



# Sika AnchorFix-1<sup>®</sup>

## Adhesivo para Anclajes de Curado Rápido

Para aplicaciones estándar bajo cargas medianas y bajas.





# Sika AnchorFix-1<sup>®</sup>

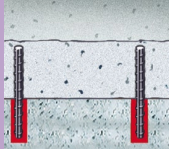




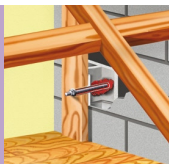
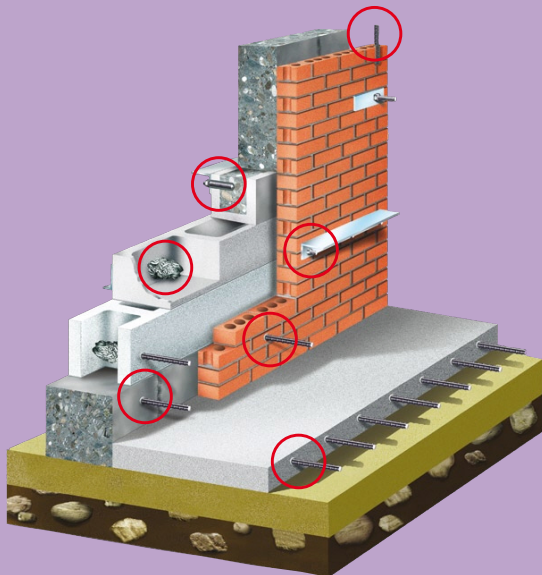


Sistema de cartucho de dos componentes que consiste en dos cámaras laminadas dentro de un cartucho estándar con una boquilla mezcladora. No es necesario el mezclado a mano. Mezclado de calidad constante.

## Aplicaciones

Anclajes de varillas, tornillos, pernos roscados, sujetadores especiales, etc., en aplicaciones como:

- Sujeción de puertas, ventanas y cancelería.
- Sujeción de protecciones, barandales, rejillas, etc.
- Sujeción de accesorios como repisas, anaqueles, muebles baño y cocina, etc.
- Sujeción de plafones, tuberías, charolas de cableado, ménsulas, perfiles metálicos, etc.
- Anclaje de varilla de acero para desempeño no estructural.





## Características y Ventajas.

- Alta resistencia y curado rápido.
- Adhiere en concreto, tabique, tabicón, block (hueco o macizo) piedra y otros materiales porosos.
- Versátil para una gran cantidad de anclajes y fijaciones.
- Reemplaza los taquetes metálicos con la seguridad de adherencia total.
- Fácil de aplicar en la construcción y el hogar.
- No hay restricciones de transporte.
- Cartucho con 12 meses de caducidad.
- Muy seguro de usar.
- Libre de estireno (tiene poco olor).
- Ideal para anclaje de varillas.
- Puede usarse sobre cabeza sin fijaciones temporales porque no escurre
- Se aplica con cualquier pistola de calafateo estándar de bajo costo.



300ml.



## Tiempo de Curado.

El anclaje puede ser instalado inclusive en bajas temperaturas.

Temperatura de aplicación	Tiempo abierto T <sub>gel</sub>	Curado final T <sub>cur</sub>
*-10°C	30 minutos	24 horas
+5°C	18 minutos	2.5 horas
+10°C	10 minutos	85 minutos
+20°C	6 minutos	50 minutos
+30°C	4 minutos	35 minutos

\*Temperatura mínima del cartucho 5°C



# Sika AnchorFix-1<sup>®</sup>

## Manejo del cartucho.

1. Destape el cartucho.



2. Jale la tapa roja.



3. Corte la tapa roja.



4. Coloque el mezclador.



5. Ponga el cartucho en la pistola.



## Aplicación en blocks huecos.

Debe usarse un taquete perforado.



## Instrucciones de Uso.

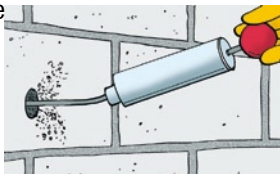
Haga una perforación con un taladro con el diámetro y profundidad deseados. El diámetro de la perforación debe ser de acuerdo al tamaño del anclaje para evitar desperdicios.



La perforación debe ser limpiada completamente con cepillo.



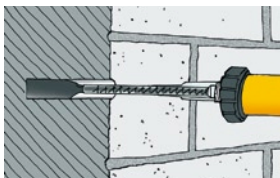
Después de cada ciclo de limpieza, limpie la perforación con una aspiradora o sople con un compresor o bomba manual de aire.



Presione el gatillo de la pistola hasta que salga el adhesivo con consistencia y color uniforme. No use el material inicial que no se haya mezclado bien.



Inyecte el adhesivo desde el fondo de la perforación. Lentamente saque la pistola según se llena la perforación. Evite la formación de burbujas de aire. En caso de ser muy profunda, puede usar una extensión de la boquilla.



Inserte el anclaje haciendo un movimiento rotatorio en la perforación. Debe colocar el anclaje durante el tiempo abierto del adhesivo.



Se recomienda preparar previamente todas las perforaciones para aprovechar la boquilla mezcladora en una aplicación.

No mueva el ancla hasta que el tiempo de curado haya pasado.

# Experiencia y Tecnología de las Grandes Obras a su Alcance.



#### Planta y Regional Bajío (Querétaro)

Tel: (442) 2 38 58 00  
Fax: (442) 2 25 05 37  
centro.informacion@mx.sika.com  
regional.bajio@mx.sika.com

#### Regional Occidente (Guadalajara)

Tel: (33) 38 38 03 65, 07 94, 41 75  
Fax: (33) 38 38 43 60  
regional.occidente@mx.sika.com

#### Regional Noroeste (Hermosillo)

Tel/Fax: (662) 260 51 00, 218 50 54 y 55  
regional.noroeste@mx.sika.com

#### Regional Centro (Tlalnepantla)

Tel: (55) 26 26 54 30  
Fax: (55) 26 26 54 44  
regional.centro@mx.sika.com

#### Regional Baja Norte (Tijuana)

Tel/Fax: (664) 621 73 55, 66 28 y 67 75  
regional.bajanorte@mx.sika.com

#### Oficina Cancún

Tel: (998) 147 09 36

#### Regional Norte (Monterrey)

Tel: (81) 83 90 19 06 y 07  
Fax: (81) 83 90 19 08  
regional.norte@mx.sika.com

#### Regional Sureste (Veracruz)

Tel/Fax: (229) (229) 9890800 al 4  
regional.sureste@mx.sika.com



01 800 123 SIKa  
7452  
www.sika.com.mx